

















# Plafond onderbouwmodel

((NEW))

## DC Inverter

### Eigenschappen

-  • Anti-corrosie Gold Fin
-  • Auto Swing
-  • Jet Cool
-  • Natuurlijke luchtverdeling door CHAOS Swing
-  • Draadloze afstandsbediening
-  • Automatische Sleep Mode
-  • Geluidsarm
-  • Auto Restart
-  • One-touch luchtfilter (anti-bacterieel)
-  • 24-uurs ON/OFF-timer
-  • Kinderslot
-  • Ontvochtigingsmodus
-  • Uitschuifbaar chassis
-  • Standby-vermogen nul
-  • Auto Changeover



### >>> Specificaties

SET	Type	MONOFASIG			3 - FASIG		
		UV36	UV42	UV48	UV36	UV42	UV48
Nom. Koelvermogen (min-rating-max)	kW	5,98-9,97-10,97	7,39-12,32-13,55	8,24-14,08-15,34			
Nom. verwarmingsvermogen	kW	6,48-11,14-12,25	8,27-13,78-15,16	9,34-15,1-15,84			
EER	W/W	3,25	3,25	3,12			
COP	W/W	3,66	3,61	3,44			
Energielabel (koelen/verwarmen)		A/A	A/A	A/A			
Opgen. vermogen (koelen)	W (min-rating-max)	1840-3070-3380	2100-3500-3850	2110-4270-4700			
Opgen. vermogen (verwarmen)	W (min-rating-max)	1820-3040-3340	2040-3400-3740	2070-3920-4310			
Nom. Stroomsterkte (koelen/verwarmen)	A	6,9-20/7,6-23	6,1/6,1	7/6,4			
<b>Binneneunit</b>	<b>Technical model</b>	<b>AVNH366K/LAC/NKC</b>	<b>AVNH426LLAC/NLC</b>	<b>AVNH486LLAC/NLC</b>			
Luchtdebiet (H/M/L)	m³/h	1740/1620/1440	1980/1800/1620	2160/2040/1920			
geluidsniveau op 1 m (H/M/L)	dB(A)	44/42/40	48/46/44	54/52/50			
Ontvochtiging	l/h	4	5	6			
Afmetingen (L*H*B)	mm	1350X630X220	1750X630X220	1750X630X220			
Gewicht (binneneunit)	kg.	32	32	32			
<b>Buiteneunit</b>	<b>Technical model</b>	<b>AUUW366C/UHC</b>	<b>AUUW428C/UHL</b>	<b>AUUW488C/UHC</b>			
Geluidsniveau op 1 m	dB(A)+/-3	58/54	53	54			
Afmetingen (L*B*H)	mm	900X1165X370	900X1165X370	900X1165X370			
Gewicht	kg.	105	95	95			
<b>Koelleidingen</b>							
Diameter vloeistof/gasleiding	inch.	1/4-5/8	3/8-3/4	3/8-3/4			
Voorgevulde leidinglengte	m	7,5	7,5	7,5			
Max. leidinglengte	m	50	50	75			
Max. hoogteverschil	m	30	30	30			
Koelgas vulling R410a (standaard)	g	3500	4000	4000			
Vulling-bijkomend	g/m	35	-	50			
<b>Elektrische aansluiting</b>							
Voedingsspanning	V/Ph/Hz.	230/1/50	400/3/50	400/3/50			
Voeding aan		buitendeel	buitendeel	buitendeel			
Verbindingskabel binnen/buiten		4	4	4			
Afzekering	A	32	16	16			

Opmerking: ontwerp en specificaties kunnen i.v.m. productverbetering zonder voorafgaande kennisgeving worden gewijzigd.



UU36W



UU43W/UU49W